



Kommune NM 2024 - Horten Næringsforum

Kristin og Børre
11. september 2024



Kommune-NM: Indikasjon på lokal økonomisk bærekraft

19 indikatorer vektes likt. Offentlig statistikk. Måler ikke alt, f eks ikke bokvalitet



Næringsliv (5)

Næringslivsvariasjon
Inntektsnivå
Privat sysselsetting
Kommunens kjøp av private tjenester
Eiendomsskatt næringsseiendom



Arbeidsmarked (4)

Sysselsettingsrate etter arbeidssted
Arbeidsledighetsrate
Uførepensjon
Sykefravær



Demografi (3)

Befolkningsvekst tre siste år
Andel av unge i forhold til eldre i arbeidsstyrken
Netto innflytting



Kompetanse (3)

Sysselsatte med >4 års høyere utdanning
Sysselsatte med fagbrev
Sysselsatte med høyere utdanning innen teknisk/naturvitenskapelige fag



Kommune-Økonomi (4)

Kommunens adm. kostnader per innbygger
Betalingsevne
Resultatgrad
Aldring, bosatte >80 år om 20 år

357

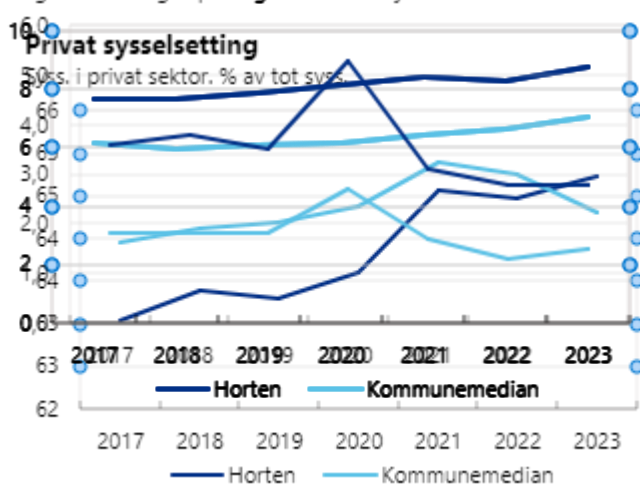


Dette går bra i Horten

- 177. Plass Næringslivsvariasjon (men 98 plasser frem)
- 11. Plass Sysselsatte med 4 års høyere utdanning
- 5. Plass kompetanse
- 265. Plass kommunale betalingsevne (?) frem 68 plasser
- 5. Plass kommunale administrasjons utgifter, 4 plasser opp

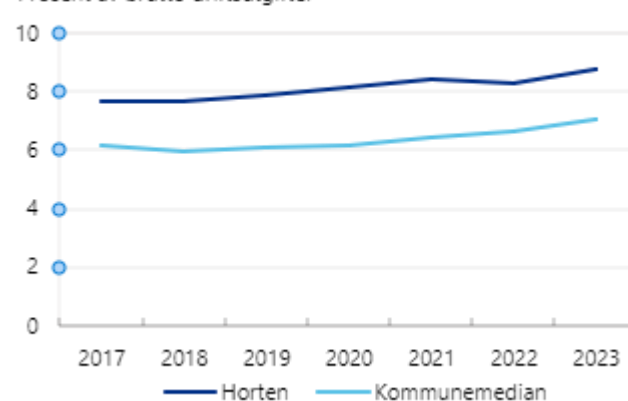
Kommunens kjøp av private tjenester

Prosent av brutto driftsutgifter arbeidsstyrken



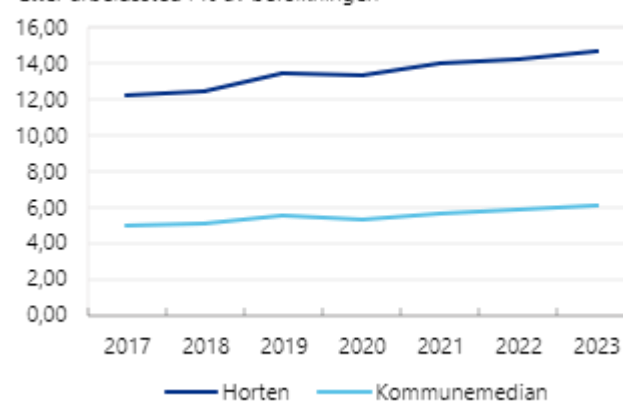
Kommunens kjøp av private tjenester

Prosent av brutto driftsutgifter



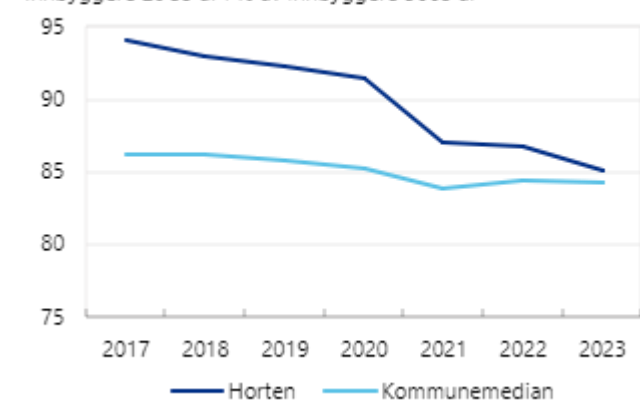
Sysselsatte med minst 4 år høyere utd.

Etter arbeidssted i % av befolkningen



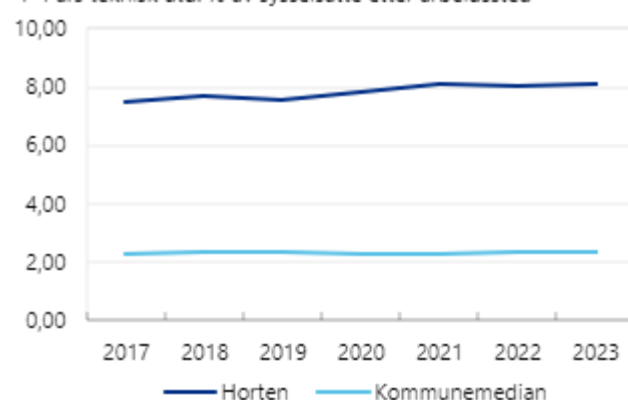
Unge i forhold til eldre i arbeidsstyrken

Innbyggere 26-35 år i % av innbyggere 56-65 år



Syss. med teknisk/nat.faglig utdanning

1-4 års teknisk utd. % av sysselsatte etter arbeidssted



Kompetanse - rangering

Kompetanse, både i form av faglærte og høyere utdanning, er viktige faktorer for kvaliteten i det kommunale tjenestetilbudet og for næringslivets konkurranseevne.

Side 1 av 36



Kommune	Kompetanse	Kompetanse i fjor	Minst fire års høyere utdanning	Fagprøver	Teknisk og naturvitenskapelig utdanning
Kongsberg	1	1	10	309	1
Sola	2	2	18	74	4
Bærum	3	3	2	355	3
Trondheim – Tråante	4	4	6	340	5
Horten	5	5	11	338	2
Tysvær	6	6	91	17	7
Stavanger	7	7	4	339	12
Ås	8	9	3	346	21
Porsgrunn	9	10	22	172	9
Årdal	10	8	185	1	28

Kilde: NHO Kommune-NM for 2024. • [Last ned data](#)

Horten er på førsteplass når vi snakker om indikatoren eiendomsskatt – sammen med 24 andre kommuner

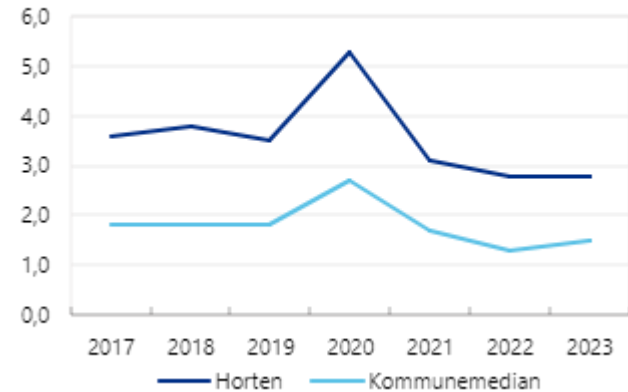


Utfordring Horten

- 339. Plass arbeidsledige
- 338. Plass Sysselsatte med bestått fagprøve
- 265. Plass Arbeidsmarked
- 256. Plass Netto innflytting
- 235. Plass Sysselsettingsandel

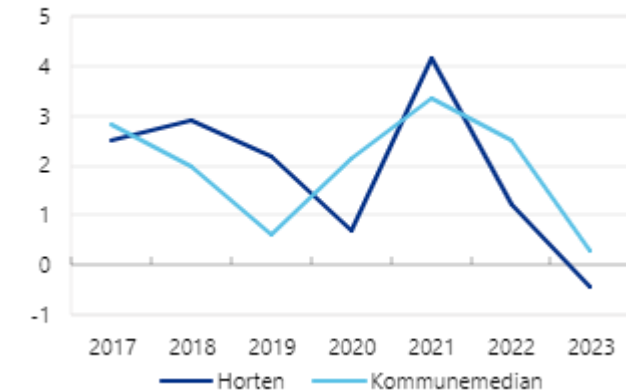
Arbeidsledige

Registrerte ledige i prosent av arbeidsstyrken



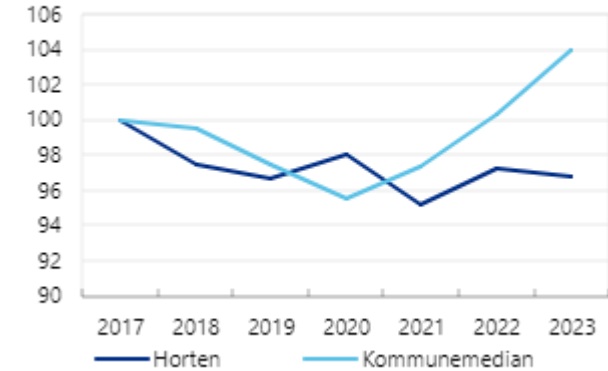
Kommuneinntekter i forhold til utgifter

Inntekter utover rammetilskudd i pst av driftsutgifter



Områdeindikator: Demografi

2017=100



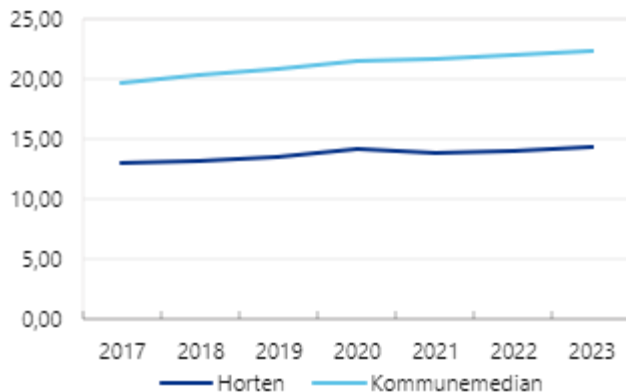
Netto innflytting

Netto innflytting som i prosent av befolkningen



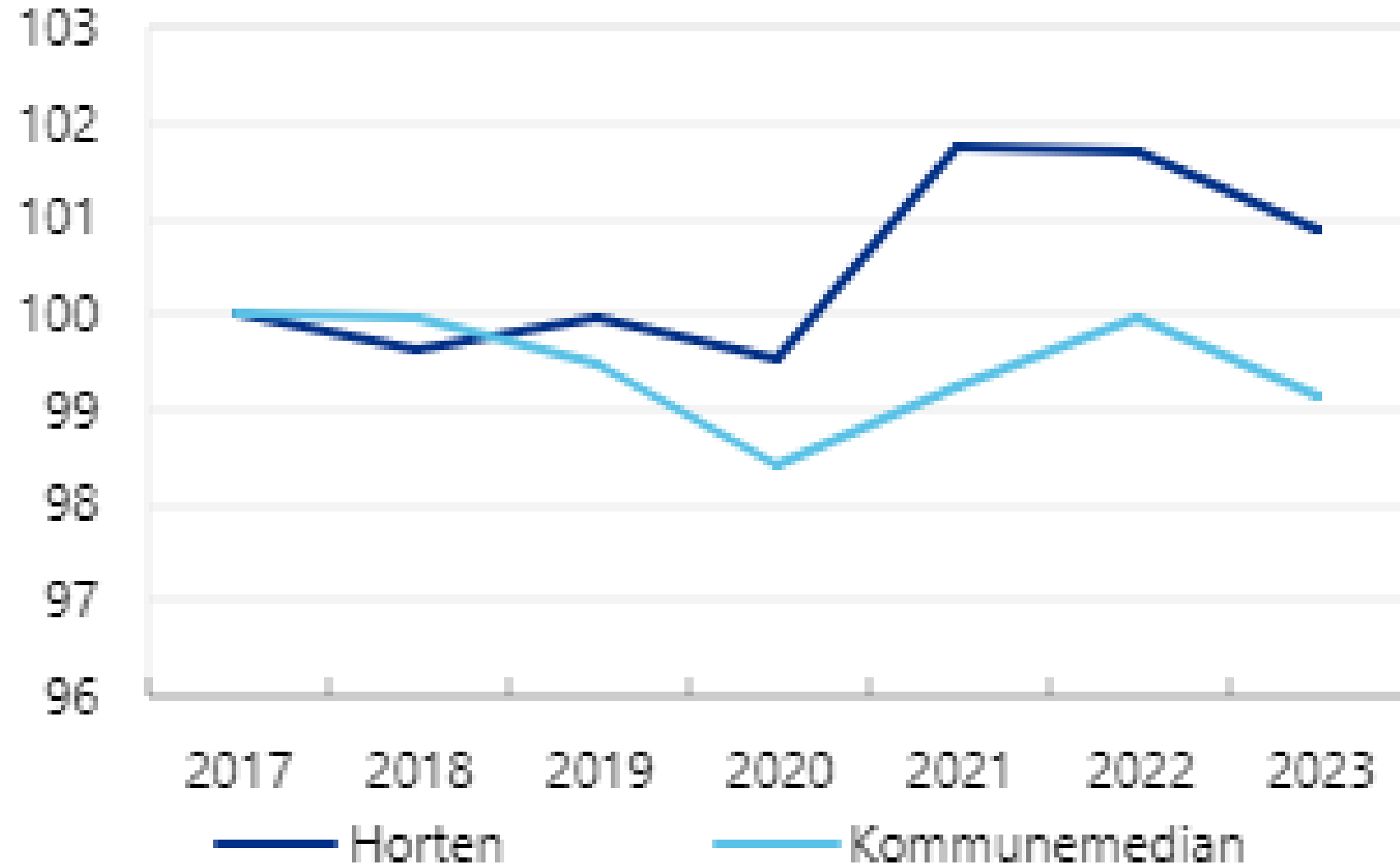
Sysselsatte med bestått fagprøve

Prosent av befolkningen i yrkesaktiv alder



Gjennomsnitt alle indikatorer

2017=100



Gratulerer

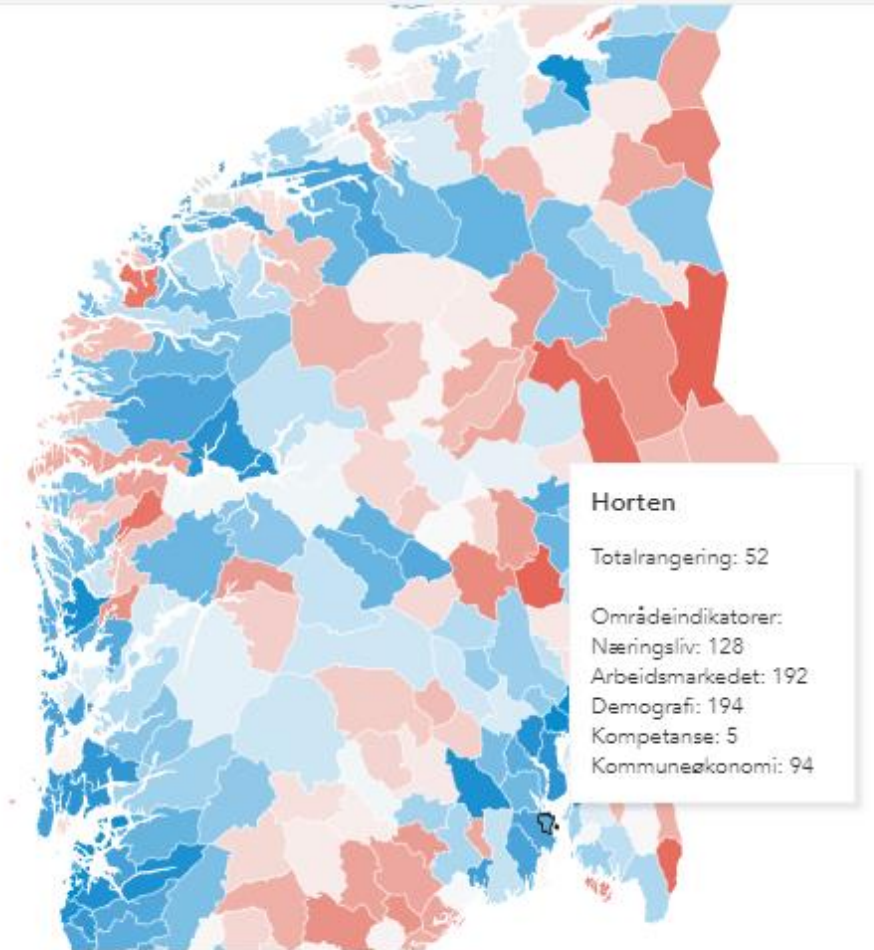
Horten

4. Plass i regionen

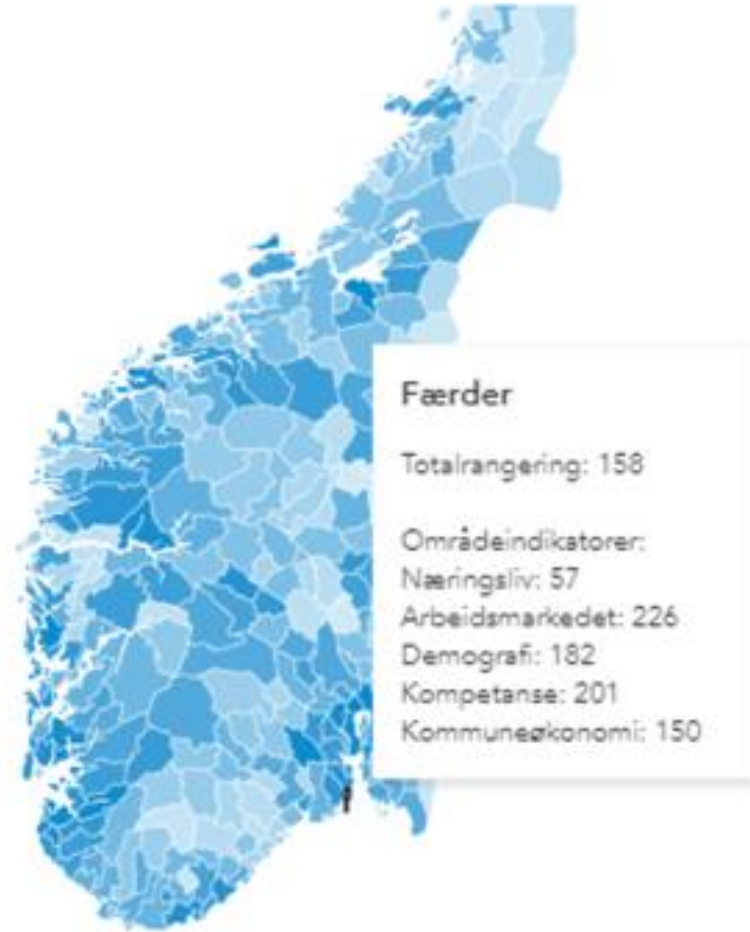
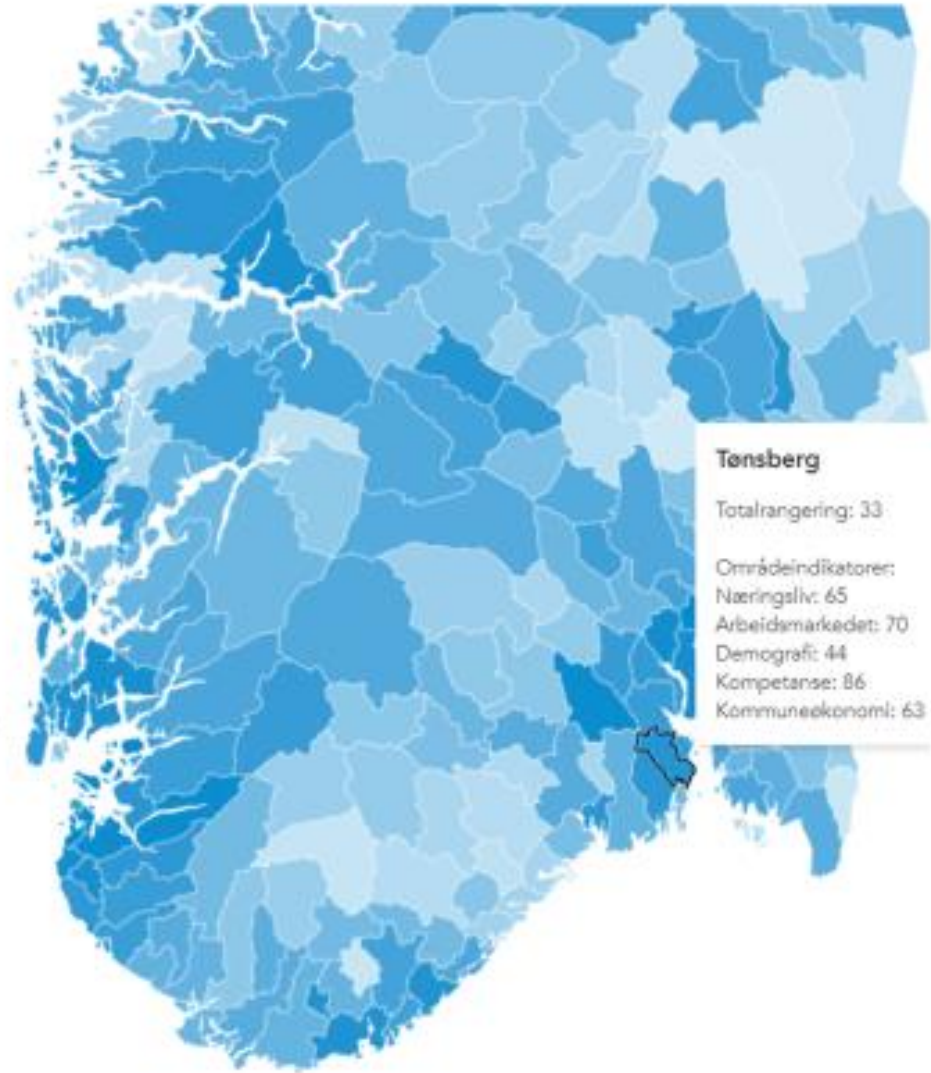
3. Plasser frem fra 2023



52. plass



© 2024 NHO



<https://www.nho.no/tema/offentlig-sektor-og-naeringslivet/kommune-nm/kommuneresultater/>

Takk for
oppmerksomheten